




カマタマーレ讃岐グッズ

※今回はグッズアプリで
駐車場の予約を受け付けます



<https://kamatamare.goods-order.com/>

- ご予約の前に
- ①「マイページ」から電話番号認証
 - ②「本人確認情報設定」から個人情報の登録
をお願いします



駐車場予約の手順（先着順）

①



アプリ下の「整理券」を
タップ

②



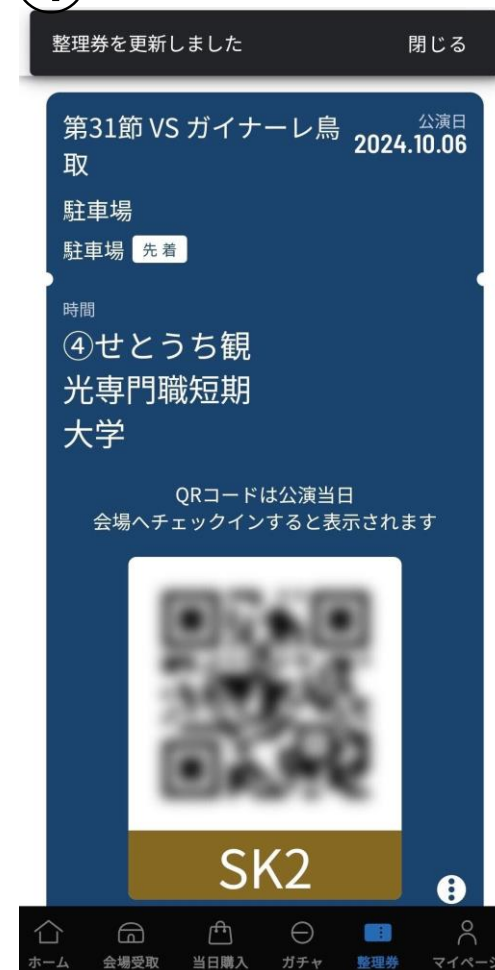
画面を下にスクロール

③



予約したい駐車場をタップ

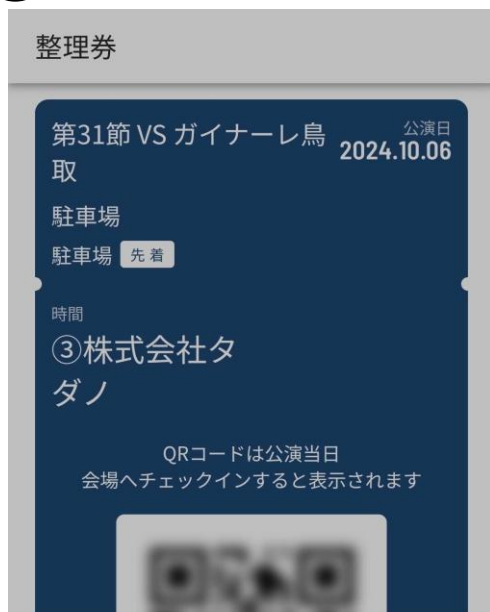
④



発行を確認し、整理券が
表示されると予約完了

予約した駐車場を変更・削除したい場合

①



整理券メニュー

整理券を削除

時間枠を変更

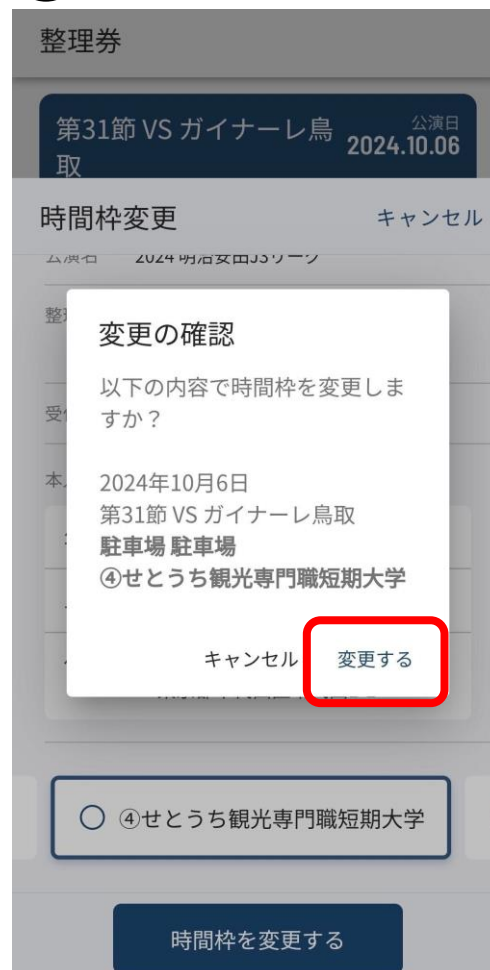
本人確認情報を見る

× キャンセル

②



③



②'



整理券メニューの

「時間枠を変更」をタップ
「整理券を削除」をタップ

→ 変更したい駐車場をタップ

変更を確認

→ 確認画面で「削除する」を選択